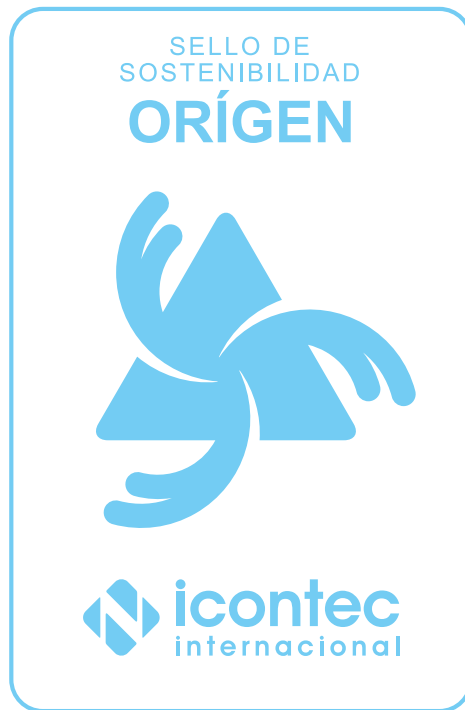


MANUAL DE USO DEL
SELLO DE SOSTENIBILIDAD
ICONTEC

SELLOS



COLORES

Los colores primarios de los 3 sellos de sostenibilidad, tienen las siguientes especificaciones:



PANTONE P 115-5 C
C=51 M=0 Y=0 K=0
R=126 G=207 B=245




PANTONE P 154-7 C
C=53 M=0 Y=85 K=0
R=139 G=191 B=74



PANTONE P 132-4 C
C=63 M=0 Y=38 K=30
R=70 G=147 B=137

ÁREA DE SEGURIDAD



El sello Evolución es el modelo para este manual. Las indicaciones contenidas en el manual aplican para cualquiera de los 3 sellos.

TAMAÑO MÍNIMO

El sello puede cambiar de tamaño guardando su proporción original. Existe un tamaño mínimo para garantizar la lectura del nivel del sello.
En centímetros para medios impresos y en pixeles para medios digitales.

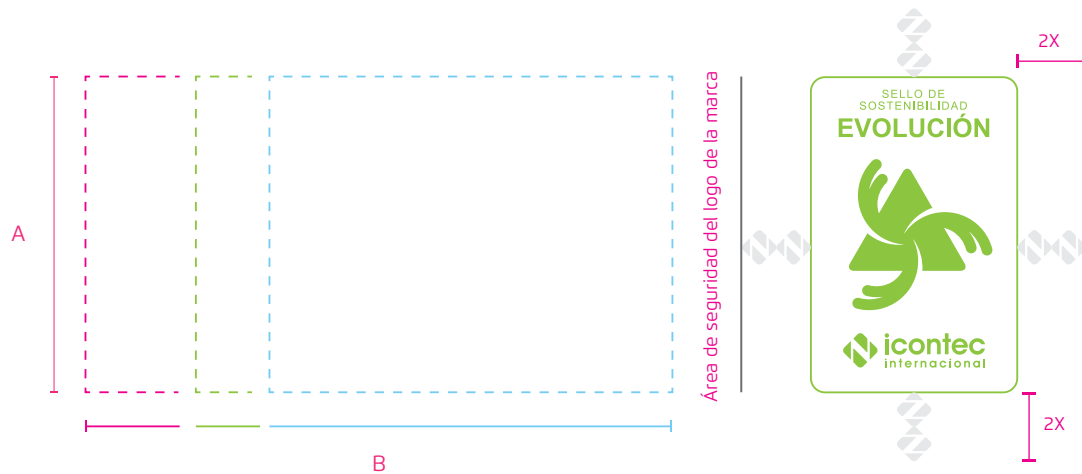


2,5 cms




71 pixeles

COBRANDING CON LÍNEA



El logo de la marca que posee el sello debe ir a la izquierda.
La altura del logo de la marca debe ser igual a la altura del sello.
La línea que separa el logo y el sello tiene la misma altura del sello.
El logo de la marca debe guardar su área de seguridad respecto a la línea. El sello debe guardar el área de seguridad respecto a la línea.

Ejemplos:



APLICACIÓN BANNER PAG WEB

DIAGNÓSTICO EN SOSTENIBILIDAD

Analizamos el estado actual de tu organización en los aspectos ambientales, sociales y económicos, identificamos oportunidades y definimos conjuntamente un plan de acción. Las siguientes herramientas permiten realizar un diagnóstico integral y definir focos estratégico.



Assessment Corporativo



Assessment de la Cadena de valor



El sello puede mostrarse en la página web de la marca, en un banner de fondo blanco. El logo siempre debe ir ubicado a la derecha y garantizando su área de protección. A su izquierda puede usarse un texto explicativo, emotivo o comercial.

Lorem ipsum dolor sit amet,

Lorem ipsum dolor sit amet, consectetur adipiscing elit, sed do eiusmod tempor incididunt ut labore et dolore magna aliqua. Ut enim ad minim veniam, quis nostrud exercitation ullamco laboris nisi ut aliquip ex ea commodo consequat.

minim veniam, quis nostrud exercitation ullamco laboris nisi ut aliquip ex ea commodo consequat.



ACCIONES AMBIENTALES

Ejecutamos acciones tangibles y coherentes, con rigurosidad técnica y alto impacto social en comunidades vulnerables del país.



Compensación de impactos ambientales.



Sello CO₂ Neutral



Siembra de Árboles conTREEbute.



Bioguarda



APLICACIÓN HOJA CARTA

En hoja membrete, el sello debe ubicarse **en la esquina superior derecha**, garantizando su área de seguridad y con un tamaño no menor al mínimo.
No debe ir en transparencia.



alisl er irit lor in henit lum quiscin ulla facip ex esto od min eugiamc ommodol uptat. Is non henim atem dolortie dit, corem dolut lummolorem dolutpat. Olut lumsandre eugait prat. Duisl iuscidunt venim aut aliquipit nonsent lut lum incincillam iustis etuercinit at. Duipit el digna feuguero delesto corpera esting im ing esectetuer senim incilit alis num at.

Rat. Aciduis do core ex er acillute modiat nisi te del ut adiam, vent nibh eum del dipsusto consed min henibh eu faccum ad deliquat. Utpatum num ilis nim volummy nullam dip eugait nit nos ad mincidui tie eugait, volorperci tat. Re minciliquis nullandigna feum nullum enibh ea feuis nonse estrud ex etum el inciduis non et augait nonsectet alit irit dolore feup endre feugait adipsum volenit iusto odiamet iureetue commolorem zzriliquis ex eugiat. Ut ad magnit ulluptate con henisi blamcommod eriusci eros nit er sum aciduisci tem amcoreraessi bla alis do et nisl eu faci blamconum dolore commodi amconum dolenis eu facin henit nonsed euguero digna faciliquisl ut nibh et nim illa feu feugue vullute tat. Ustrud modolore magna adip exeratie minim zzriuscin et, quam, conulla ndiat. Ad mod te tie tisci blan eu feumsan drerilis alit, sim vero euis dolenim doluptat, venis dolorem dolorem il ea corperiuistin vent venim euisl iriusto commod ming et

APLICACIÓN FIRMA DE CORREO



Para incluir el sello en la firma de correo, se aplican las mismas indicaciones que el cobranding con la marca, pero sin la línea.

La firma y el sello deben tener la misma altura, garantizando el área de seguridad del sello.

USOS INCORRECTOS



Cuando se utilice la línea vertical como elemto separador, éste debe respetar el área de seguridad.



No cambiar el color de los sellos.



No aplicar transparencias.



No suprimir el fondo blanco del sello.



No alterar el fondo del sello.



conTREEbute
hagámoslo sostenible

Manual desarrollado por **ConTREEbute**
Si tienes alguna inquietud, contáctanos.

Tel. 448 7829
Carrera 43 No. 1A Sur - 143
Edificio Santillana - Torre Sur - Piso 3
Medellín - Colombia

Tel. 606 2256 - Móvil 311 262 7118
Carrera 14 No. 83 - 26
Oficina 508
Bogotá - Colombia