

ACTA NÚMERO 86

En Bogotá D.C., a los trece (13) días del mes de marzo del año dos mil veinticuatro (2024), se reunieron de forma no presencial de conformidad con el Decreto 398 del 13 de marzo de 2020 expedido por el Ministerio de Comercio, Industria y Turismo; y en específico por el Parágrafo 2 del Artículo 19 de los Estatutos Sociales, los miembros afiliados del **INSTITUTO COLOMBIANO DE NORMAS TÉCNICAS Y CERTIFICACIÓN ICONTEC**, con el fin de celebrar la **Asamblea Extraordinaria de Afiliados**, en virtud de la convocatoria efectuada por el Doctor Roberto Enrique Montoya Villa, en su condición de Director Ejecutivo, mediante circular de fecha primero (1) de febrero del cursante año, conforme lo establecen los estatutos y la ley.

ORDEN DEL DÍA.

Procede el Doctor Héctor Arango Gaviria, Presidente del Consejo Directivo, a dar lectura del orden del día:

1. *Verificación de quórum y aprobación del orden del día.*
2. *Elección del Presidente y Secretario de la reunión.*
3. *Designación de comisión para aprobar el acta de la Asamblea.*
4. *Palabras del Presidente del Consejo Directivo, Doctor Héctor Arango Gaviria.*
5. *Intervención del Director Ejecutivo, Ingeniero Roberto Enrique Montoya Villa.*
6. *Presentación de Presupuesto 2024.*
7. *Presentación de Estados Financieros Individuales y Consolidados a diciembre 31 de 2023 e Informe del Revisor Fiscal.*
8. *Consideración y aprobación de los Estados Financieros, del Informe del Director Ejecutivo y del Dictamen del Revisor Fiscal*
9. *Aprobación de la destinación de excedentes.*
10. *Autorización al Representante Legal para la solicitud de permanencia en el Régimen Tributario Especial.*
11. *Reforma Estatutaria Artículo 3° "Vigencia"*
12. *Cierre de la reunión.*

104889 : ACTAS DE ASAMBLEAS

DESARROLLO.

El Doctor Héctor Arango, en su calidad de presidente del Consejo Directivo, da la bienvenida a la Asamblea e informa a los asistentes que la misma se hace de manera virtual de conformidad al parágrafo 2 del Artículo 19 de los Estatutos Sociales y en concordancia con el Decreto 398 del 13 de marzo de 2020.

Por otro lado, la presente reunión se realizará por comunicación simultánea y quedará un registro de grabación de esta.

1. VERIFICACIÓN DEL QUÓRUM Y APROBACIÓN DEL ORDEN DEL DÍA.

Siendo las 17:30 horas, el Secretario de la reunión procedió a informar que se encontraban representadas 378 empresas afiliadas con derecho a voto.

Seguidamente procedió a dar lectura del Artículo 20 de los Estatutos que rezan: "La Asamblea General de Afiliados podrá deliberar y decidir válidamente mediante reuniones presenciales o no presenciales. Para las modalidades, con la presencia de más del cincuenta por ciento (50%) de sus miembros con derecho a voto. Cuando en la fecha y hora señaladas en la convocatoria no se integre este quórum, la Asamblea General de Afiliados podrá deliberar y decidir válidamente media hora después, en el mismo lugar, con la presencia de"


 Oficina del Secretario General

número de afiliados que no sea inferior al diez por ciento (10%) del total de éstos, siempre que tengan derecho a voto, salvo las decisiones que requieran una mayoría calificada conforme a los Estatutos”.

De acuerdo con lo anterior, siendo las 17:40 horas, el secretario informó que se encontraba reunido el quórum suficiente para deliberar y decidir, toda vez que habiendo transcurrido treinta minutos después de la hora fijada en la convocatoria, se contaba con la presencia y representación de 378 afiliados presentes de 1.426 de los afiliados con derecho a voto, lo que representa más del diez por ciento (10%) del total de afiliados, esto es el 26.51% por ciento.

En vista de que se logró la integración del quórum ordenado por los Estatutos, el Presidente de la reunión declaró abierta la Asamblea y sometió a aprobación de los presentes seguir agotando los puntos del orden del día.

De los 378 afiliados presentes, 260 personas votaron a favor, 2 asistentes votaron en contra y 116 se abstuvieron de ejercer el voto, motivo por el cual se aprueba el anterior punto del Orden del Día.

2. ELECCIÓN DEL PRESIDENTE Y SECRETARIO DE LA REUNIÓN.

El Doctor Héctor Arango Gaviria, explicó a los asistentes que corresponde al Presidente del Consejo Directivo presidir las sesiones de la Asamblea General de Afiliados; adicionalmente, puso a consideración el nombramiento del Doctor Mauricio Mendoza Pattin, Jefe Jurídico de ICONTEC, para que se desempeñara como Secretario de la reunión.

Sometidas estas consideraciones a los Señores Afiliados, a esta altura de la reunión, el registro de la misma evidencia la participación de 380 Afiliados presentes en el quórum con derecho a voto, de los cuales, 233 asistentes votaron a favor, 5 asistentes votaron en contra y 142 no ejercieron el voto; motivo por el cual se aprueba el anterior punto del Orden del Día. Quienes estando presentes aceptaron su designación.

3. DESIGNACIÓN DE LA COMISIÓN PARA APROBAR EL ACTA DE LA ASAMBLEA.

Solicitó el Doctor Héctor Arango Gaviria como presidente de la reunión de los Señores Afiliados, que se autorice a dos (2) miembros del Consejo Directivo para que verifiquen y aprueben el acta correspondiente a la presente reunión, así:

- **Dra. Claudia Patricia Avendaño Calderón**
- **Dr. Juan Carlos Galeano Muñoz**

Los designados estando presentes aceptan su nombramiento como comisión aprobatoria del acta.

A esta altura de la reunión, el registro de la misma evidencia la participación de 382 Afiliados presentes en el quórum con derecho a voto, de los cuales, 235 asistentes votaron a favor, 17 asistentes votaron en contra y 130 no ejercieron el voto; motivo por el cual se aprueba el anterior punto del Orden del Día.

4. PALABRAS DEL PRESIDENTE DEL CONSEJO DIRECTIVO, DOCTOR HÉCTOR ARANGO GAVIRIA.

El Doctor Héctor Arango Gaviria en este estado de la reunión toma la palabra para expresar:

Apreciados aliados y delegados a esta reunión extraordinaria.

ICONTEC es una organización que el sector productivo y el gobierno reconocen como aliado estratégico en materia de competitividad, calidad integral, normalización, gobierno corporativo y articulador de instituciones cuyo propósito superior está orientado al mejoramiento de la calidad de vida. Su presencia es una expresión de compromiso y un voto de confianza por esta linda institución.

Le agradecemos a todos ustedes, que a través de la historia hacen posible que esta organización cumpla con los fines y propósitos que nos trazaron los fundadores hace 60 años. Gracias a la Dirección Ejecutiva, liderada por el doctor Roberto Montoya, a su equipo de dirección y a todos los colaboradores por sus aportes a este buen patrimonio y capital social de los colombianos. A los representantes del gobierno nacional que integran el Consejo Directivo y trabajan con los líderes de los gremios y del sector productivo, nuestros sentimientos de gratitud.

Nos reunimos para dar cumplimiento a las normas legales, estatutarias y de carácter tributario con el único propósito de hacerlos partícipes de nuestras realizaciones en ejercicio de 2023 y por consiguiente de los resultados económicos que las instituciones a las cuales ustedes representan respaldan con su participación en la construcción de normas técnicas de Colombia y de los productos y servicios que tenemos la oportunidad de ofrecer en el país y en la región objeto. Construimos y protegemos sistemas de gestión participamos activamente en la formación de personas que creen que las instituciones trascienden y cuyo producto principal está encaminado a formar hombres y mujeres íntegros y capaces, que respeten valores y principios. No basta con la Gobernanza y con buen Gobierno Corporativo; se hace necesario cimentar una cultura empresarial de dimensión humana y trascendente.

Hace un año nos comprometimos en esta misma Asamblea a redoblar esfuerzos en materia de sostenibilidad y en la permanencia en el tiempo de nuestra institución, advirtiendo que haríamos todo lo posible para que nuestra gente saliera adelante y jamás perdiera la esperanza.

Gracias al compromiso de los aliados que mantienen su alianza con ICONTEC y gracias a todas las empresas e instituciones que nos dan la oportunidad de trabajar.

Hoy les presentamos unos resultados económicos satisfactorios, que nos permiten trabajar con optimismo para contribuir a la construcción de una sociedad humanista, renovada y construida colectivamente, adaptada a las necesidades actuales y a aquellas que consideramos que hacen parte de una futura sociedad que pueda vivir en paz, que sea incluyente dentro del estado de derecho, en una visión de ecología integral.

La invitación es a transformar nuestras sociedades de manera positiva y trascendente tal que, como lo expresa la Constitución de Alemania de mayo de 1949 en donde, "la dignidad humana es inviolable".

Estamos en un momento en donde debemos tratarlos como seres pensantes y donde podamos preguntar cómo soy tratado por los demás, cómo yo trato a los demás.



194889 ACTAS-DE-ASAMBLEAS

Cámara
de Comercio
de Bogotá

firmante, como estoy en relación conmigo mismo. En este momento histórico la indiferencia hace parte de nuestras vidas o ingresa a ellas, muchas veces sin darnos cuenta, ignorando nuestro entorno. El desconocimiento de la injusticia social causa indiferencia. Necesitamos una ética cívica donde el ciudadano sea y se sienta parte de las decisiones que se toman en su comunidad local, nacional o global, basados en unos mínimos de sus relaciones. No podemos crear cultura sin tener en cuenta la filosofía del cuidado, en donde es necesario combinar el valor técnico de la producción material con el valor ético de la producción social y espiritual; se debe procurar el equilibrio entre la sociedad y la naturaleza y entender que, con la trascendencia de lo natural, como ya lo expresé, se pueden lograr culturas empresariales con dimensión sobre natural. Ser consciente es ser capaz de comprender el mundo y lo que en él sucede, tomar conciencia de su realidad y fijarse un propósito.

Recordemos que la palabra acontece en el diálogo y no podemos coonestar la violencia con discursos manipuladores que destruyen los puentes de la comunicación e imposibilitan la democracia. Como lo expresa Katharine Viney, "estamos atrapados en una contienda batalla entre la verdad y la mentira, entre los hechos y las rumores, entre los ciudadanos conectados y desconectados, entre una minoría bien informada y una muchedumbre desorientada". No podemos permitir que se encuentren razones para manipular la verdad y mentir sin remordimientos.

Para todo esto estamos en ICONTEC para ayudar a documentar lo bueno repetible construir empresas y organizaciones sostenibles y generadoras de paz, justicia y equidad. En este ejercicio demos pasos importantes encaminados al bienestar de nuestros colaboradores, los clientes y afiliados. Como lo expresará ahora nuestra Directora Ejecutiva, estamos en frente de un ICONTEC renovado desde el punto de vista nacional e internacional, con unos patrimonios estructurados y con unas instalaciones que nos permitirán prestar los mejores servicios, en óptimas condiciones de atención y dignidad. Como lo apreciaremos más adelante, ICONTEC sigue adelante buscando nuevas oportunidades en el mercado y redoblando esfuerzos para hacer parte de esta recuperación económica y social.

Para la Asamblea del mes de agosto nos ocuparemos de otros temas relacionados con el Desarrollo sostenible, con la administración de los diferentes grupos de interés y con la actualización de cada uno de los temas en los cuales ejercemos nuestro objeto social y nuestra actividad meritoria.

Les reiteramos nuestros sentimientos de gratitud por su presencia y los invitamos a seguir vinculados como constructores de conocimiento y gestores del valor que podemos agregar a cada una de sus organizaciones.

Confiamos en Dios para salir adelante de este momento de incertidumbre y de grandes retos, tanto a nivel nacional como internacional.

Nos corresponde dejar huella con nuestras acciones, como nos lo propone ICONTEC. propósito superior.

Muchas gracias,
HÉCTOR ARANGO GAVIRIA
Presidente Consejo Directivo ICONTEC.

La asamblea agradeció el saludo del Doctor Arango.

5. INTERVENCIÓN DEL DIRECTOR EJECUTIVO, INGENIERO ROBERTO ENRIQUE MONTOYA VILLA.

El Doctor Roberto Enrique Montoya Villa Director Ejecutivo saludó a la mesa principal, a los colaboradores y a los afiliados presentes.

Posteriormente, el Director Ejecutivo, habló de su gestión en la organización, invitando a consultar a los participantes el Informe de Gestión y Resultados 2023; y dividiendo su intervención en dos puntos: 1) Gestión 2023 y 2) Otras actividades a destacar, así:



104889 : ACTAS DE ASAMBLEAS



Balance 2023

Los resultados en las 4 perspectivas: financiera, de clientes, de procesos y de aprendizaje y crecimiento, son positivos

- ✓ Alinear, priorizando valor agregado de los servicios responsables de las organizaciones, de manera rápida y apoyar al negocio de los ODS
- ✓ Darle los mejores estándares para asegurar nuestra sostenibilidad
- ✓ Promover bienestar y desarrollo a nuestros colaboradores y sus familias




Objetivos Estratégicos

2021-2025



Objetivos Estratégicos

Satisfacción de Partes Interesadas

| INDICADOR | % CUMPLIMIENTO |
|---|----------------|
| Número de Aliados | 88% |
| Uso de Beneficios por parte de los Aliados | 92% |
| Índice de Fidelización Cliente Externo (Net Promoter Score) | 121% |
| Cumplimiento Promesa de Servicio | 108% |
| Calificación Encuesta Cliente Interno | 102% |
| Índice de Mejora | 100% |



Objetivos Estratégicos

Posicionamiento Internacional

| INDICADOR | % CUMPLIMIENTO |
|--|----------------|
| Ingresos Filiales y otras Operaciones Internacionales / Ingresos Totales (CONTEC) | 100% |
| Ingresos de Productos Nuevos por Filial y otras Operaciones / Ingresos Totales por Filial y otras Operaciones | 100% |
| Participación en el Mercado de Capital y Suministro de EC según "ISO 9000" (Filiales que cumplen estándares de Filiales) | 100% |

Objetivos Estratégicos

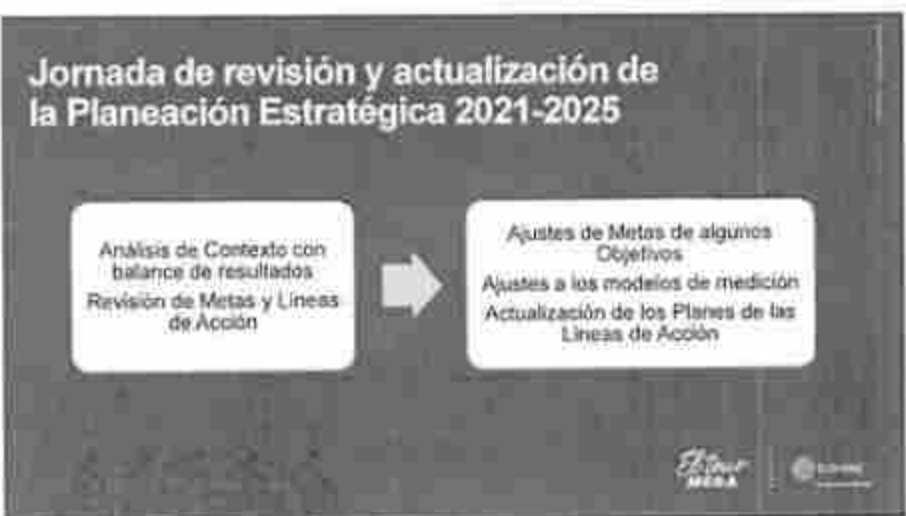
Competitividad

| INDICADOR | % CUMPLIMIENTO |
|---|----------------|
| Ingresos Productos Nuevos / Ingresos Totales - Colombia | 100% |
| Margen Ebitda | 95% |
| Índice de Productividad (Costo Nómina/Ingresos Totales) | 98% |

Objetivos Estratégicos

Gestión Integral Talento Humano

| INDICADOR | % CUMPLIMIENTO |
|---|----------------|
| Índice de Bienestar Laboral (Maximizar EFR) | 100% |
| Índice de Retención Talento Clave | 100% |
| Índice de Desempeño | En múltiples |







Nuevos Servicios de Evaluación de la Conformidad

Ruta de descarbonización

CONFORMIDAD EN LA TRANSICIÓN

The diagram illustrates a decarbonization pathway. It starts with 'Certificación Green' (Green Certification) and 'Efecto Invernadero' (Greenhouse Effect). This leads to 'Reducción de la Huella' (Footprint Reduction), which is supported by 'Carbono Negro' (Black Carbon) and 'Carbono Gris' (Grey Carbon). The final stage is 'Cero Neto' (Net Zero), which is supported by 'Carbono Verde' (Green Carbon). The diagram includes icons for each stage and a small graphic of a tree.

Innovación para apoyar la Sostenibilidad y la Productividad

ICONTEC

Nuevos Servicios de Evaluación de la Conformidad

The image shows four certification icons in a row, each with a circular logo and a descriptive text box below it. From left to right: 1. 'Sostenibilidad de Productos' (Product Sustainability) with a leaf icon. 2. 'Sistema de Gestión Ambiental de Empresas' (Environmental Management System of Companies) with a tree icon. 3. 'Sistema de Gestión de Calidad' (Quality Management System) with a cow icon. 4. 'Sistema de Gestión de Seguridad' (Safety Management System) with a shield icon.

Innovación para apoyar la Sostenibilidad y la Productividad

ICONTEC

Nuevos Servicios de Evaluación de la Conformidad

Innovación para apoyar la Sostenibilidad y la Productividad

Icontec
Certificación de Servicios

Inspección con Drones para Aviones y Helicopteros

GRASP
TBA BIOSECURITY
PSMA-PSR

Nuevas temáticas en los Programas de Formación

Innovación para apoyar la Sostenibilidad y la Productividad

Buenas Prácticas Agrícolas

Calidad en Educación Virtual

Gestión de Flujos de Materiales e Información

Gobierno

Gestión de Cambio Climático

Análisis de Datos Aplicado a Calidad

Lean Six Sigma

Transformación Digital y Calidad 4.0

Cursos con Reconocimiento Internacional ICONET

Nuevos servicios para los Afiliados

Acceso gratuito a la base de normas de un máximo de 3 comités en los que el Afiliado participe durante el periodo de afiliación.

Acceso a una plataforma de autoevaluación de algunas normas* para evaluar el porcentaje de cumplimiento de la organización (0 - 100 %).

Acompañamiento gratuito y preferencial en la búsqueda de normas técnicas internacionales y extranjeras en temas específicos de interés del Afiliado.

Participación de delegados de la empresa Afiliada como expertos en grupos de trabajo de comités, Interacciones de ISO.

Icontec

* Normas orientadas especialmente a gestión, manufacturas y procesos

Reconocimientos: Medalla ICONTEC



Nelson Torres Medina
Miembro Consejo Técnico



Boatriz Sánchez Herrera
Miembro Junta de
Acreditación en Salud



Proyectos Normativos mediante Alianzas y Convenios

| SECTOR / TEMÁTICA | Ciudad | ALCANCE PROYECTO NORMALIZACIÓN | ESTADO |
|-------------------|------------|---------------------------------------|--------------|
| Energético | BOGOTÁ | Norma Técnica ISO 9001:2015 | En ejecución |
| | BOGOTÁ | Norma Técnica ISO 9001:2015 | Cerrada |
| | BOGOTÁ | Norma Técnica ISO 9001:2015 | En ejecución |
| Industria | Medellín | Extensión Norma Técnica ISO 9001:2015 | Cerrado |
| | ASÍ | Adaptación NTC 9001:2015 | Cerrado |
| Energético | BOGOTÁ | Norma Técnica ISO 9001:2015 | Cerrado |
| Agricultura | FEDERACIÓN | Norma Técnica ISO 9001:2015 | Cerrado |




Proyectos Normativos mediante Alianzas y Convenios

| SECTOR / TEMÁTICA | Ciudad | ALCANCE PROYECTO NORMALIZACIÓN | ESTADO |
|-------------------|--------|--------------------------------|--------------|
| Energético | BOGOTÁ | Norma Técnica ISO 9001:2015 | Cerrado |
| | BOGOTÁ | Norma Técnica ISO 9001:2015 | Cerrado |
| | BOGOTÁ | Norma Técnica ISO 9001:2015 | Cerrado |
| Energético | BOGOTÁ | Norma Técnica ISO 9001:2015 | En ejecución |
| | BOGOTÁ | Norma Técnica ISO 9001:2015 | En ejecución |
| Energético | BOGOTÁ | Norma Técnica ISO 9001:2015 | Cerrado |
| | BOGOTÁ | Norma Técnica ISO 9001:2015 | Cerrado |
| | BOGOTÁ | Norma Técnica ISO 9001:2015 | En ejecución |
| | BOGOTÁ | Norma Técnica ISO 9001:2015 | En ejecución |
| Energético | BOGOTÁ | Norma Técnica ISO 9001:2015 | Cerrado |
| | BOGOTÁ | Norma Técnica ISO 9001:2015 | Cerrado |



Apoyo a Programas de Gobierno y Entidades de Cooperación

| ENTIDAD | MODALIDAD DE APOYO | ESTADO |
|---------------------------------|--|----------------|
| Colombia Productiva | GRUPO DE TRABAJO TÉCNICO (GTE) para el desarrollo de normas técnicas y procedimientos de certificación de conformidad con estándares internacionales de calidad de gestión empresarial. | En ejecución |
| CVR | Manejo y Mantenimiento de Normas Técnicas y Procedimientos de Certificación de conformidad con ISO 26000. | En marcha 2020 |
| Centro de Comercio de Barcelona | Asesoría técnica para el desarrollo de normas técnicas y procedimientos de certificación de conformidad con estándares internacionales de calidad de gestión empresarial y el sistema de gestión de calidad ISO 9001:2015. | En ejecución |
| SAÚDEMIL El Salvador | Asesoría técnica para el desarrollo de normas técnicas y procedimientos de certificación de conformidad con estándares internacionales de calidad de gestión empresarial y el sistema de gestión de calidad ISO 9001:2015. | En ejecución |







104989 : ACTAS DE ASAMBLEAS



GRACIAS, por su interés y participación en las actividades que promueve ICONTEC, y la confianza depositada en nuestra organización; su compromiso y dedicación nos motivan a seguir trabajando en pro de la sostenibilidad de las organizaciones con un único objetivo: 'mejorar la calidad de vida de nuestra sociedad'.

Una vez terminada la exposición, no se tienen comentarios o preguntas frente al anterior punto del orden del día, por parte de los afiliados.

6. PRESENTACIÓN DE PRESUPUESTO 2023.

En este estado de la reunión, toma la palabra la Directora Administrativa y Financiera, Doctora Ángela María Álvarez, para presentar a los Afiliados el Presupuesto de ICONTEC 2024, así:

| Presupuesto 2024 COP 000 | Acumulado | 2023 | 2024 | Variación | % |
|------------------------------------|-----------|-------------------------------|-------------------|------------------|------------|
| Ingresos Operacionales | | 82.687.048 | 91.544.112 | 8.857.065 | 11% |
| Costos Operación | | 51.704.329 | 57.149.847 | 5.445.518 | 11% |
| Beneficio Bruto | | 30.982.722 | 34.394.265 | 3.411.544 | 11% |
| <i>margen bruto</i> | | <i>37%</i> | <i>37%</i> | | |
| Gastos Operacionales | | 32.206.164 | 35.779.609 | 3.573.444 | 11% |
| Otros ingresos | | 5.822.340 | 5.921.025 | 98.686 | 2% |
| Otros gastos | | 126.470 | 118.101 | -8.369 | -7% |
| Beneficio Operacional | | 4.472.237 | 4.430.792 | -41.445 | -1% |
| <i>margen operacional</i> | | <i>3%</i> | <i>3%</i> | | |
| Ingreso/Gasto Financiero | | -2.984.496 | -2.540.537 | 443.959 | -15% |
| Beneficio antes de impuesto | | 1.487.751 | 1.890.255 | 402.404 | 27% |
| | | EBITDA 56.605 MILLONES | | | |



Una vez terminada la exposición, no se tienen comentarios o preguntas frente al anterior punto del orden del día, por parte de los afiliados.

7. PRESENTACIÓN DE LOS ESTADOS FINANCIEROS A DICIEMBRE 31 DE 2023, E INFORME DEL REVISOR FISCAL.

ICONTEC

Estado de Resultados
Comparativo
2023 vs 2022
COB 000

| Descripción de rubros | 2023 | 2022 | Diferencia |
|--------------------------------------|------------|------------|------------|
| Resultados antes de impuestos | 111 231 | 108 228 | 3 003 |
| Impuesto a las ganancias | 29 488 | 27 094 | 2 394 |
| Resultados antes de impuestos | 140 719 | 135 322 | 5 397 |
| Costo de ventas | 1 112 513 | 1 121 811 | (9 298) |
| Costo de servicios | 1 720 249 | 1 491 400 | 228 849 |
| Costo de otros | 46 137 | 788 181 | (742 044) |
| Costo de depreciación | 1 188 431 | 1 028 110 | 160 321 |
| Costo financiero | 26 142 274 | 20 242 540 | 5 899 734 |
| Costo de otros | 10 884 732 | 10 012 117 | 872 615 |
| Resultado antes de impuestos | 22 040 800 | 20 012 578 | 2 028 222 |
| Impuesto a las ganancias | 4 208 400 | 4 023 304 | 185 096 |
| Resultado | 17 832 400 | 15 989 274 | 1 843 126 |

ICONTEC

Estado de Resultados
Comparativo
2023 vs 2022
COB 000

| Descripción de rubros | 2023 | 2022 | Diferencia |
|--------------------------------------|------------|------------|------------|
| Resultados antes de impuestos | 111 231 | 108 228 | 3 003 |
| Impuesto a las ganancias | 29 488 | 27 094 | 2 394 |
| Resultados antes de impuestos | 140 719 | 135 322 | 5 397 |
| Costo de ventas | 1 112 513 | 1 121 811 | (9 298) |
| Costo de servicios | 1 720 249 | 1 491 400 | 228 849 |
| Costo de otros | 46 137 | 788 181 | (742 044) |
| Costo de depreciación | 1 188 431 | 1 028 110 | 160 321 |
| Costo financiero | 26 142 274 | 20 242 540 | 5 899 734 |
| Costo de otros | 10 884 732 | 10 012 117 | 872 615 |
| Resultado antes de impuestos | 22 040 800 | 20 012 578 | 2 028 222 |
| Impuesto a las ganancias | 4 208 400 | 4 023 304 | 185 096 |
| Resultado | 17 832 400 | 15 989 274 | 1 843 126 |

Informe:
 Acto seguido la Directora Administrativa y Financiera, Doctora Angela María Álvarez expuso el siguiente
 de 2023.
 y Administrativa, que hiciera la presentación de los estados financieros de ICONTEC con corte a diciembre de
 Prosiguió el Doctor Héctor Arango Cervera solicitando a la Doctora Angela María Álvarez, Directora Financiera

ACTA DE ASAMBLEA DE DATCA : 888401

INSTRUMENTO DE CANCELACION Y CERTIFICACION ICONTEC O ICONTEC O ICONTEC

| Estado de Resultados Comparativo 2023 vs 2022 COP 000 | | Nota | 2023 | 2022 | Var \$ | Var % |
|---|----|-------------------|-------------------|------------------|-------------|-------|
| Ingresos | 11 | 56.825.180 | 75.943.082 | -19.117.902 | -25% | |
| Costos directos | 16 | 57.244.590 | 26.009.304 | 31.235.286 | 119% | |
| Excedente bruto | | 33.405.591 | 30.002.758 | 3.402.833 | 11% | |
| Otros ingresos | 34 | 2.692.230 | 1.870.026 | 822.204 | 44% | |
| Costos indirectos | 25 | - 8.744.424 | 22.003.087 | -30.747.511 | -139% | |
| Costos de amortización | 27 | 22.829.403 | 22.982.475 | -153.072 | -1% | |
| Divulgación | 21 | 141.225 | 288.024 | -146.799 | -51% | |
| Ingresos financieros | 23 | 1.056.294 | 1.824.839 | -768.545 | -42% | |
| Costos financieros | 24 | - 8.433.827 | 2.562.218 | -10.996.045 | -428% | |
| Excedente antes de impuestos | | 1.478.658 | 2.225.833 | -747.175 | -33% | |
| Impuesto a las ganancias | 26 | - 165.982 | - 540.712 | 374.730 | -69% | |
| Excedente neto del año | | 1.312.677 | 1.685.121 | -372.444 | -22% | |

icontec

| Estado de Resultados Comparativo 2023 vs 2022 COP 000 | | Nota | 2023 | 2022 | Var \$ | Var % |
|---|----|-------------------|-------------------|------------------|-------------|-------|
| Ingresos | 11 | 30.425.180 | 26.002.582 | 4.422.598 | 17% | |
| Costos directos | 16 | 30.514.590 | 24.009.304 | 6.505.286 | 27% | |
| Excedente bruto | | 33.405.591 | 30.002.758 | 3.402.833 | 11% | |
| Otros ingresos | 34 | 2.692.230 | 1.870.026 | 822.204 | 44% | |
| Costos indirectos | 25 | - 8.744.424 | 22.003.087 | -30.747.511 | -139% | |
| Costos de amortización | 27 | 22.829.403 | 22.982.475 | -153.072 | -1% | |
| Divulgación | 21 | 141.225 | 288.024 | -146.799 | -51% | |
| Ingresos financieros | 23 | 1.056.294 | 1.824.839 | -768.545 | -42% | |
| Costos financieros | 24 | - 8.433.827 | 2.562.218 | -10.996.045 | -428% | |
| Excedente antes de impuestos | | 1.478.658 | 2.225.833 | -747.175 | -33% | |
| Impuesto a las ganancias | 26 | - 165.982 | - 540.712 | 374.730 | -69% | |
| Excedente neto del año | | 1.312.677 | 1.685.121 | -372.444 | -22% | |

icontec

| Estado de Resultados Comparativo 2023 vs 2022 COP 000 | | Nota | 2023 | 2022 | Var \$ | Var % |
|---|----|-------------------|-------------------|------------------|-------------|-------|
| Ingresos | 11 | 30.425.180 | 26.002.582 | 4.422.598 | 17% | |
| Costos directos | 16 | 30.514.590 | 24.009.304 | 6.505.286 | 27% | |
| Excedente bruto | | 33.405.591 | 30.002.758 | 3.402.833 | 11% | |
| Provisiones | 14 | 2.826.287 | 3.000.000 | -173.713 | -6% | |
| Costos indirectos | 25 | - 8.744.424 | 22.003.087 | -30.747.511 | -139% | |
| Costos de amortización | 27 | 22.829.403 | 22.982.475 | -153.072 | -1% | |
| Divulgación | 21 | 141.225 | 288.024 | -146.799 | -51% | |
| Ingresos financieros | 23 | 1.056.294 | 1.824.839 | -768.545 | -42% | |
| Costos financieros | 24 | - 8.433.827 | 2.562.218 | -10.996.045 | -428% | |
| Excedente antes de impuestos | | 1.478.658 | 2.225.833 | -747.175 | -33% | |
| Impuesto a las ganancias | 26 | - 165.982 | - 540.712 | 374.730 | -69% | |
| Excedente neto del año | | 1.312.677 | 1.685.121 | -372.444 | -22% | |

icontec

| Estado de Resultados Comparativo 2023 vs 2022 COP 000 | | Mi | 2023 | 2022 | Var \$ | Var % |
|---|-----------|--------------------|--------------------|------------------|-------------|-------|
| Ingresos | 11 | 65.645.036 | 66.543.062 | 6.121.108 | 9% | |
| Costos de ventas | 18 | (3.334.000) | (6.079.854) | 5.675.786 | 17% | |
| Excedente bruto | | 33.940.830 | 30.012.258 | 3.027.192 | 10% | |
| Otros ingresos | 19 | 7.268.734 | 18.70.939 | 116.433 | 33% | |
| Costos de ventas | 20 | (8.284.838) | (9.460.267) | (2.285.528) | 34% | |
| Costo de amortización | 21 | (1.840.587) | (2.708.076) | 1.117.944 | 15% | |
| Otros gastos | 22 | (8.125) | (88.541) | (80.386) | 49% | |
| Ingresos financieros | 23 | 1.261.761 | 1.521.633 | 259.872 | 26% | |
| Costos financieros | 24 | (4.471.227) | (2.547.139) | (1.924.088) | 76% | |
| Excedente antes de impuestos | | 1.489.859 | 2.232.827 | (742.968) | -33% | |
| Impuesto a las ganancias | 25 | (165.182) | (540.712) | (375.530) | 68% | |
| Excedente neto del año | | 1.324.677 | 1.692.115 | (367.438) | -22% | |

| Estado de Resultados Comparativo 2023 vs 2022 COP 000 | | Mi | 2023 | 2022 | Var \$ | Var % |
|---|-----------|--------------------|--------------------|------------------|-------------|-------|
| Ingresos | 11 | 65.645.036 | 66.543.062 | 6.121.108 | 9% | |
| Costos de ventas | 18 | (3.334.000) | (6.079.854) | 5.675.786 | 17% | |
| Excedente bruto | | 33.940.830 | 30.012.258 | 3.027.192 | 10% | |
| Otros ingresos | 19 | 7.268.734 | 18.70.939 | 116.433 | 33% | |
| Costos de ventas | 20 | (8.284.838) | (9.460.267) | (2.285.528) | 34% | |
| Costo de amortización | 21 | (1.840.587) | (2.708.076) | 1.117.944 | 15% | |
| Otros gastos | 22 | (8.125) | (88.541) | (80.386) | 49% | |
| Ingresos financieros | 23 | 1.261.761 | 1.521.633 | 259.872 | 26% | |
| Costos financieros | 24 | (4.471.227) | (2.547.139) | (1.924.088) | 76% | |
| Excedente antes de impuestos | | 1.489.859 | 2.232.827 | (742.968) | -33% | |
| Impuesto a las ganancias | 25 | (165.182) | (540.712) | (375.530) | 68% | |
| Excedente neto del año | | 1.324.677 | 1.692.115 | (367.438) | -22% | |

| Estado de Resultados Comparativo 2023 vs 2022 COP 000 | | Mi | 2023 | 2022 | Var \$ | Var % |
|---|-----------|--------------------|--------------------|------------------|-------------|-------|
| Ingresos | 11 | 65.645.036 | 66.543.062 | 6.121.108 | 9% | |
| Costos de ventas | 18 | (3.334.000) | (6.079.854) | 5.675.786 | 17% | |
| Excedente bruto | | 33.940.830 | 30.012.258 | 3.027.192 | 10% | |
| Otros ingresos | 19 | 7.268.734 | 18.70.939 | 116.433 | 33% | |
| Costos de ventas | 20 | (8.284.838) | (9.460.267) | (2.285.528) | 34% | |
| Costo de amortización | 21 | (1.840.587) | (2.708.076) | 1.117.944 | 15% | |
| Otros gastos | 22 | (8.125) | (88.541) | (80.386) | 49% | |
| Ingresos financieros | 23 | 1.261.761 | 1.521.633 | 259.872 | 26% | |
| Costos financieros | 24 | (4.471.227) | (2.547.139) | (1.924.088) | 76% | |
| Excedente antes de impuestos | | 1.489.859 | 2.232.827 | (742.968) | -33% | |
| Impuesto a las ganancias | 25 | (165.182) | (540.712) | (375.530) | 68% | |
| Excedente neto del año | | 1.324.677 | 1.692.115 | (367.438) | -22% | |

| Estado de Resultados Comparativo 2023 vs 2022 COP 000 | | Núro | 2023 | 2022 | Var % | Obs % |
|---|-------------------------------------|------|-------------------|-------------------|--------------------|----------------|
| 17 | Ingresos | | 55.402.040 | 55.022.062 | 3.195.110 | 5,7% |
| 18 | Costos de ventas | | 37.534.090 | 35.079.888 | 1.575.126 | 4,5% |
| | Excedente bruto | | 17.867.950 | 19.942.174 | (2.074.224) | (10,4%) |
| 19 | Otros ingresos | | 2.799.230 | 1.802.076 | 997.154 | 55% |
| 20 | Costos de ventas | | 16.264.074 | 13.084.264 | 3.209.768 | 24% |
| 21 | Excedente antes de impuestos | | 3.395.106 | 7.059.986 | (3.664.880) | (52%) |
| 22 | Impuestos | | 195.325 | 438.981 | (243.656) | (56%) |
| 23 | Gastos financieros | | 1.260.764 | 1.524.531 | (263.767) | (17%) |
| 24 | Excedente antes de impuestos | | 1.938.757 | 4.096.474 | (2.157.717) | (53%) |
| 25 | Impuesto a las ganancias | | 165.192 | 540.712 | (375.520) | (69%) |
| | Excedente neto del año | | 1.773.565 | 3.555.762 | (1.782.197) | (50%) |

| Estado de Resultados Comparativo 2023 vs 2022 COP 000 | | Núro | 2023 | 2022 | Var % | Obs % |
|---|-------------------------------------|------|-------------------|-------------------|--------------------|----------------|
| 17 | Ingresos | | 55.402.040 | 55.022.062 | 3.195.110 | 5,7% |
| 18 | Costos de ventas | | 37.534.090 | 35.079.888 | 1.575.126 | 4,5% |
| | Excedente bruto | | 17.867.950 | 19.942.174 | (2.074.224) | (10,4%) |
| 19 | Otros ingresos | | 2.799.230 | 1.802.076 | 997.154 | 55% |
| 20 | Costos de ventas | | 16.264.074 | 13.084.264 | 3.209.768 | 24% |
| 21 | Excedente antes de impuestos | | 3.395.106 | 7.059.986 | (3.664.880) | (52%) |
| 22 | Impuestos | | 195.325 | 438.981 | (243.656) | (56%) |
| 23 | Gastos financieros | | 1.260.764 | 1.524.531 | (263.767) | (17%) |
| 24 | Excedente antes de impuestos | | 1.938.757 | 4.096.474 | (2.157.717) | (53%) |
| 25 | Impuesto a las ganancias | | 165.192 | 540.712 | (375.520) | (69%) |
| | Excedente neto del año | | 1.773.565 | 3.555.762 | (1.782.197) | (50%) |

| Balance Individual Comparativo 2023 vs 2022 | | Núro | 2023 | 2022 | Var % | Obs % |
|---|-------------------------|------|-----------|-----------|-------|-------|
| 26 | Capital suscrito | | 1.000.000 | 1.000.000 | 0 | 0% |
| 27 | Reserva legal | | 1.000.000 | 1.000.000 | 0 | 0% |
| 28 | Reserva de reservas | | 1.000.000 | 1.000.000 | 0 | 0% |
| 29 | Reserva de depreciación | | 1.000.000 | 1.000.000 | 0 | 0% |
| 30 | Reserva de depreciación | | 1.000.000 | 1.000.000 | 0 | 0% |
| 31 | Reserva de depreciación | | 1.000.000 | 1.000.000 | 0 | 0% |
| 32 | Reserva de depreciación | | 1.000.000 | 1.000.000 | 0 | 0% |
| 33 | Reserva de depreciación | | 1.000.000 | 1.000.000 | 0 | 0% |
| 34 | Reserva de depreciación | | 1.000.000 | 1.000.000 | 0 | 0% |
| 35 | Reserva de depreciación | | 1.000.000 | 1.000.000 | 0 | 0% |
| 36 | Reserva de depreciación | | 1.000.000 | 1.000.000 | 0 | 0% |
| 37 | Reserva de depreciación | | 1.000.000 | 1.000.000 | 0 | 0% |
| 38 | Reserva de depreciación | | 1.000.000 | 1.000.000 | 0 | 0% |
| 39 | Reserva de depreciación | | 1.000.000 | 1.000.000 | 0 | 0% |
| 40 | Reserva de depreciación | | 1.000.000 | 1.000.000 | 0 | 0% |
| 41 | Reserva de depreciación | | 1.000.000 | 1.000.000 | 0 | 0% |
| 42 | Reserva de depreciación | | 1.000.000 | 1.000.000 | 0 | 0% |
| 43 | Reserva de depreciación | | 1.000.000 | 1.000.000 | 0 | 0% |
| 44 | Reserva de depreciación | | 1.000.000 | 1.000.000 | 0 | 0% |
| 45 | Reserva de depreciación | | 1.000.000 | 1.000.000 | 0 | 0% |
| 46 | Reserva de depreciación | | 1.000.000 | 1.000.000 | 0 | 0% |
| 47 | Reserva de depreciación | | 1.000.000 | 1.000.000 | 0 | 0% |
| 48 | Reserva de depreciación | | 1.000.000 | 1.000.000 | 0 | 0% |
| 49 | Reserva de depreciación | | 1.000.000 | 1.000.000 | 0 | 0% |
| 50 | Reserva de depreciación | | 1.000.000 | 1.000.000 | 0 | 0% |
| 51 | Reserva de depreciación | | 1.000.000 | 1.000.000 | 0 | 0% |
| 52 | Reserva de depreciación | | 1.000.000 | 1.000.000 | 0 | 0% |
| 53 | Reserva de depreciación | | 1.000.000 | 1.000.000 | 0 | 0% |
| 54 | Reserva de depreciación | | 1.000.000 | 1.000.000 | 0 | 0% |
| 55 | Reserva de depreciación | | 1.000.000 | 1.000.000 | 0 | 0% |
| 56 | Reserva de depreciación | | 1.000.000 | 1.000.000 | 0 | 0% |
| 57 | Reserva de depreciación | | 1.000.000 | 1.000.000 | 0 | 0% |
| 58 | Reserva de depreciación | | 1.000.000 | 1.000.000 | 0 | 0% |
| 59 | Reserva de depreciación | | 1.000.000 | 1.000.000 | 0 | 0% |
| 60 | Reserva de depreciación | | 1.000.000 | 1.000.000 | 0 | 0% |
| 61 | Reserva de depreciación | | 1.000.000 | 1.000.000 | 0 | 0% |
| 62 | Reserva de depreciación | | 1.000.000 | 1.000.000 | 0 | 0% |
| 63 | Reserva de depreciación | | 1.000.000 | 1.000.000 | 0 | 0% |
| 64 | Reserva de depreciación | | 1.000.000 | 1.000.000 | 0 | 0% |
| 65 | Reserva de depreciación | | 1.000.000 | 1.000.000 | 0 | 0% |
| 66 | Reserva de depreciación | | 1.000.000 | 1.000.000 | 0 | 0% |
| 67 | Reserva de depreciación | | 1.000.000 | 1.000.000 | 0 | 0% |
| 68 | Reserva de depreciación | | 1.000.000 | 1.000.000 | 0 | 0% |
| 69 | Reserva de depreciación | | 1.000.000 | 1.000.000 | 0 | 0% |
| 70 | Reserva de depreciación | | 1.000.000 | 1.000.000 | 0 | 0% |
| 71 | Reserva de depreciación | | 1.000.000 | 1.000.000 | 0 | 0% |
| 72 | Reserva de depreciación | | 1.000.000 | 1.000.000 | 0 | 0% |
| 73 | Reserva de depreciación | | 1.000.000 | 1.000.000 | 0 | 0% |
| 74 | Reserva de depreciación | | 1.000.000 | 1.000.000 | 0 | 0% |
| 75 | Reserva de depreciación | | 1.000.000 | 1.000.000 | 0 | 0% |
| 76 | Reserva de depreciación | | 1.000.000 | 1.000.000 | 0 | 0% |
| 77 | Reserva de depreciación | | 1.000.000 | 1.000.000 | 0 | 0% |
| 78 | Reserva de depreciación | | 1.000.000 | 1.000.000 | 0 | 0% |
| 79 | Reserva de depreciación | | 1.000.000 | 1.000.000 | 0 | 0% |
| 80 | Reserva de depreciación | | 1.000.000 | 1.000.000 | 0 | 0% |
| 81 | Reserva de depreciación | | 1.000.000 | 1.000.000 | 0 | 0% |
| 82 | Reserva de depreciación | | 1.000.000 | 1.000.000 | 0 | 0% |
| 83 | Reserva de depreciación | | 1.000.000 | 1.000.000 | 0 | 0% |
| 84 | Reserva de depreciación | | 1.000.000 | 1.000.000 | 0 | 0% |
| 85 | Reserva de depreciación | | 1.000.000 | 1.000.000 | 0 | 0% |
| 86 | Reserva de depreciación | | 1.000.000 | 1.000.000 | 0 | 0% |
| 87 | Reserva de depreciación | | 1.000.000 | 1.000.000 | 0 | 0% |
| 88 | Reserva de depreciación | | 1.000.000 | 1.000.000 | 0 | 0% |
| 89 | Reserva de depreciación | | 1.000.000 | 1.000.000 | 0 | 0% |
| 90 | Reserva de depreciación | | 1.000.000 | 1.000.000 | 0 | 0% |
| 91 | Reserva de depreciación | | 1.000.000 | 1.000.000 | 0 | 0% |
| 92 | Reserva de depreciación | | 1.000.000 | 1.000.000 | 0 | 0% |
| 93 | Reserva de depreciación | | 1.000.000 | 1.000.000 | 0 | 0% |
| 94 | Reserva de depreciación | | 1.000.000 | 1.000.000 | 0 | 0% |
| 95 | Reserva de depreciación | | 1.000.000 | 1.000.000 | 0 | 0% |
| 96 | Reserva de depreciación | | 1.000.000 | 1.000.000 | 0 | 0% |
| 97 | Reserva de depreciación | | 1.000.000 | 1.000.000 | 0 | 0% |
| 98 | Reserva de depreciación | | 1.000.000 | 1.000.000 | 0 | 0% |
| 99 | Reserva de depreciación | | 1.000.000 | 1.000.000 | 0 | 0% |
| 100 | Reserva de depreciación | | 1.000.000 | 1.000.000 | 0 | 0% |

| Balance Comparativo | | Nota | 2023 | 2022 | Var \$ | Crec % |
|---------------------|--------------------------------------|------|-----------------|-----------------|-----------------|------------|
| Activo | | | | | | |
| 2023 vs 2022 | | | | | | |
| COP 000 | | | | | | |
| | Eléctrico y equivalentes en efectivo | 4 | 5092768 | 1042379 | -5332345 | -51% |
| | Cuentas comerciales por cobrar | 5 | 20806480 | 16728373 | 4528167 | 28% |
| | Inventarios | 6 | 264349 | 263997 | 2752 | 1% |
| | Otros activos | 11 | 145036 | 58707 | 86329 | 147% |
| | Total activos corrientes | | 26313633 | 21025156 | -1141877 | -5% |
| | Inversiones en filiales | 7 | 4362833 | 4971794 | -608961 | -12% |
| | Propiedades y equipo neto | 8 | 20705004 | 18276354 | 2428650 | 14% |
| | Leasing financiero | 9 | 34006779 | 32869382 | 1137397 | 3% |
| | Activos intangibles | 10 | 1328183 | 1263446 | 64737 | 5% |
| | Cuentas comerciales por cobrar | 5 | 38230 | 2969325 | -2931095 | -89% |
| | Otros activos | 11 | 364291 | 2051426 | -1687135 | -82% |
| | Total activos no corrientes | | 47453770 | 47368337 | 85433 | 0% |
| | Total activos | | 73767403 | 68393493 | -5373510 | -7% |

| Balance Comparativo | | Nota | 2023 | 2022 | Var \$ | Crec % |
|---------------------|--------------------------------------|------|-----------------|-----------------|-----------------|------------|
| Activo | | | | | | |
| 2023 vs 2022 | | | | | | |
| COP 000 | | | | | | |
| | Eléctrico y equivalentes en efectivo | 4 | 5092768 | 1042379 | -5332345 | -51% |
| | Cuentas comerciales por cobrar | 5 | 20806480 | 16728373 | 4528167 | 28% |
| | Inventarios | 6 | 264349 | 263997 | 2752 | 1% |
| | Otros activos | 11 | 145036 | 58707 | 86329 | 147% |
| | Total activos corrientes | | 26313633 | 21025156 | -1141877 | -5% |
| | Inversiones en filiales | 7 | 4362833 | 4971794 | -608961 | -12% |
| | Propiedades y equipo neto | 8 | 20705004 | 18276354 | 2428650 | 14% |
| | Leasing financiero | 9 | 34006779 | 32869382 | 1137397 | 3% |
| | Activos intangibles | 10 | 1328183 | 1263446 | 64737 | 5% |
| | Cuentas comerciales por cobrar | 5 | 38230 | 2969325 | -2931095 | -89% |
| | Otros activos | 11 | 364291 | 2051426 | -1687135 | -82% |
| | Total activos no corrientes | | 47453770 | 47368337 | 85433 | 0% |
| | Total activos | | 73767403 | 68393493 | -5373510 | -7% |

| Balance Comparativo | | Nota | 2023 | 2022 | Var \$ | Crec % |
|---------------------|--------------------------------------|------|-----------------|-----------------|-----------------|------------|
| Activo | | | | | | |
| 2023 vs 2022 | | | | | | |
| COP 000 | | | | | | |
| | Eléctrico y equivalentes en efectivo | 4 | 5092768 | 1042379 | -5332345 | -51% |
| | Cuentas comerciales por cobrar | 5 | 20806480 | 16728373 | 4528167 | 28% |
| | Inventarios | 6 | 264349 | 263997 | 2752 | 1% |
| | Otros activos | 11 | 145036 | 58707 | 86329 | 147% |
| | Total activos corrientes | | 26313633 | 21025156 | -1141877 | -5% |
| | Inversiones en filiales | 7 | 4362833 | 4971794 | -608961 | -12% |
| | Propiedades y equipo neto | 8 | 20705004 | 18276354 | 2428650 | 14% |
| | Leasing financiero | 9 | 34006779 | 32869382 | 1137397 | 3% |
| | Activos intangibles | 10 | 1328183 | 1263446 | 64737 | 5% |
| | Cuentas comerciales por cobrar | 5 | 38230 | 2969325 | -2931095 | -89% |
| | Otros activos | 11 | 364291 | 2051426 | -1687135 | -82% |
| | Total activos no corrientes | | 47453770 | 47368337 | 85433 | 0% |
| | Total activos | | 73767403 | 68393493 | -5373510 | -7% |

| Balance Comparativo | | Nota | 2023 | 2022 | Var \$ | Creo. % |
|---------------------|-------------------------------------|------|-------------------|-------------------|---------------------|-------------|
| Activo | | | | | | |
| 2023 vs 2022 | Efectivo y equivalentes en efectivo | 4 | 5,092,268 | 10,422,113 | - 5,329,845 | -51% |
| COP 000 | Cuentas comerciales por cobrar | 5 | 20,804,480 | 16,278,311 | 4,526,169 | 28% |
| | Inventarios | 6 | 268,749 | 263,997 | 4,752 | 1% |
| | Otros activos | 11 | 445,026 | 16,207 | 428,819 | 2637% |
| | Total activos corrientes | | 26,510,523 | 27,030,628 | - 520,105 | -2% |
| | | | | | | |
| | Inversiones en Estados | 7 | 4,352,831 | 4,971,794 | - 618,963 | -12% |
| | Propiedades y equipo, neto | 8 | 20,795,004 | 18,276,354 | 2,518,650 | 14% |
| | Leasing financiero | 9 | 34,006,779 | 32,888,382 | 1,118,397 | 3% |
| | Activos intangibles | 10 | 1,075,131 | 1,213,444 | - 138,313 | -11% |
| | Cuentas comerciales por cobrar | 5 | 18,220 | 2,463,925 | - 2,445,705 | -99% |
| | Otros activos | 11 | 274,474 | 2,071,426 | - 1,796,952 | -87% |
| | Total activos no corrientes | | 27,157,710 | 42,385,321 | - 15,227,611 | -36% |
| | Total activo | | 53,668,233 | 69,415,949 | - 15,747,716 | -23% |

| Balance Comparativo | | Nota | 2023 | 2022 | Var \$ | Creo. % |
|---------------------|-------------------------------------|------|-------------------|-------------------|---------------------|-------------|
| Activo | | | | | | |
| 2023 vs 2022 | Efectivo y equivalentes en efectivo | 4 | 5,092,268 | 10,422,113 | - 5,329,845 | -51% |
| COP 000 | Cuentas comerciales por cobrar | 5 | 20,804,480 | 16,278,311 | 4,526,169 | 28% |
| | Inventarios | 6 | 268,749 | 263,997 | 4,752 | 1% |
| | Otros activos | 11 | 445,026 | 16,207 | 428,819 | 2637% |
| | Total activos corrientes | | 26,510,523 | 27,030,628 | - 520,105 | -2% |
| | | | | | | |
| | Inversiones en Estados | 7 | 4,352,831 | 4,971,794 | - 618,963 | -12% |
| | Propiedades y equipo, neto | 8 | 20,795,004 | 18,276,354 | 2,518,650 | 14% |
| | Leasing financiero | 9 | 34,006,779 | 32,888,382 | 1,118,397 | 3% |
| | Activos intangibles | 10 | 1,075,131 | 1,213,444 | - 138,313 | -11% |
| | Cuentas comerciales por cobrar | 5 | 18,220 | 2,463,925 | - 2,445,705 | -99% |
| | Otros activos | 11 | 274,474 | 2,071,426 | - 1,796,952 | -87% |
| | Total activos no corrientes | | 27,157,710 | 42,385,321 | - 15,227,611 | -36% |
| | Total activo | | 53,668,233 | 69,415,949 | - 15,747,716 | -23% |

| Balance Comparativo | | Nota | 2023 | 2022 | Var \$ | Creo. % |
|---------------------|-------------------------------------|------|-------------------|-------------------|---------------------|-------------|
| Activo | | | | | | |
| 2023 vs 2022 | Efectivo y equivalentes en efectivo | 4 | 5,092,268 | 10,422,113 | - 5,329,845 | -51% |
| COP 000 | Cuentas comerciales por cobrar | 5 | 20,804,480 | 16,278,311 | 4,526,169 | 28% |
| | Inventarios | 6 | 268,749 | 263,997 | 4,752 | 1% |
| | Otros activos | 11 | 445,026 | 16,207 | 428,819 | 2637% |
| | Total activos corrientes | | 26,510,523 | 27,030,628 | - 520,105 | -2% |
| | | | | | | |
| | Inversiones en Estados | 7 | 4,352,831 | 4,971,794 | - 618,963 | -12% |
| | Propiedades y equipo, neto | 8 | 20,795,004 | 18,276,354 | 2,518,650 | 14% |
| | Leasing financiero | 9 | 34,006,779 | 32,888,382 | 1,118,397 | 3% |
| | Activos intangibles | 10 | 1,075,131 | 1,213,444 | - 138,313 | -11% |
| | Cuentas comerciales por cobrar | 5 | 18,220 | 2,463,925 | - 2,445,705 | -99% |
| | Otros activos | 11 | 274,474 | 2,071,426 | - 1,796,952 | -87% |
| | Total activos no corrientes | | 27,157,710 | 42,385,321 | - 15,227,611 | -36% |
| | Total activo | | 53,668,233 | 69,415,949 | - 15,747,716 | -23% |

| Balance Comparativo | | Nº de | 2023 | 2022 | Var \$ | Crec % |
|---------------------|-------------------------------------|-------|-------------------|-------------------|--------------------|-------------|
| Activo | | | | | | |
| 4 | Efectivo y equivalentes en efectivo | 4 | 5,082,368 | 10,423,071 | - 5,340,703 | - 51% |
| 5 | Cuentas comerciales por cobrar | 5 | 20,896,480 | 16,278,229 | 4,618,251 | 28% |
| 6 | Inventarios | 6 | 266,749 | 263,997 | 2,752 | 1% |
| 8 | Otros activos | 8 | 145,035 | 59,707 | 85,328 | 143% |
| | Total activos corrientes | | 26,390,632 | 27,025,004 | - 634,372 | - 2% |
| 7 | Inversiones en títulos | 7 | 4,362,833 | 4,971,794 | - 608,961 | - 12% |
| 8 | Propiedades y equipos, neto | 8 | 20,755,004 | 18,276,354 | 2,478,650 | 14% |
| 9 | Leasing financiero | 9 | 34,006,779 | 32,866,382 | 1,140,397 | 3% |
| 10 | Activos intangibles | 10 | 1,528,113 | 1,251,646 | 276,467 | 22% |
| 5 | Cuentas comerciales por cobrar | 5 | 38,230 | 2,658,426 | - 2,620,196 | - 99% |
| 8 | Otros activos | 8 | 2,864,791 | 2,057,426 | 807,365 | 39% |
| | Total activos no corrientes | | 43,555,750 | 47,395,327 | - 3,839,577 | - 8% |
| | Total activos | | 69,946,382 | 74,420,331 | - 4,473,949 | - 6% |

| Balance Comparativo | | Nº de | 2023 | 2022 | Var \$ | Crec % |
|---------------------|-------------------------------------|-------|-------------------|-------------------|--------------------|-------------|
| Activo | | | | | | |
| 4 | Efectivo y equivalentes en efectivo | 4 | 5,082,368 | 10,423,071 | - 5,340,703 | - 51% |
| 5 | Cuentas comerciales por cobrar | 5 | 20,896,480 | 16,278,229 | 4,618,251 | 28% |
| 6 | Inventarios | 6 | 266,749 | 263,997 | 2,752 | 1% |
| 8 | Otros activos | 8 | 145,035 | 59,707 | 85,328 | 143% |
| | Total activos corrientes | | 26,390,632 | 27,025,004 | - 634,372 | - 2% |
| 7 | Inversiones en títulos | 7 | 4,362,833 | 4,971,794 | - 608,961 | - 12% |
| 8 | Propiedades y equipos, neto | 8 | 20,755,004 | 18,276,354 | 2,478,650 | 14% |
| 9 | Leasing financiero | 9 | 34,006,779 | 32,866,382 | 1,140,397 | 3% |
| 10 | Activos intangibles | 10 | 1,528,113 | 1,251,646 | 276,467 | 22% |
| 5 | Cuentas comerciales por cobrar | 5 | 38,230 | 2,658,426 | - 2,620,196 | - 99% |
| 8 | Otros activos | 8 | 2,864,791 | 2,057,426 | 807,365 | 39% |
| | Total activos no corrientes | | 43,555,750 | 47,395,327 | - 3,839,577 | - 8% |
| | Total activos | | 69,946,382 | 74,420,331 | - 4,473,949 | - 6% |

| Balance Comparativo | | Nº de | 2023 | 2022 | Var \$ | Crec % |
|---------------------|-------------------------------------|-------|-------------------|-------------------|--------------------|-------------|
| Activo | | | | | | |
| 4 | Efectivo y equivalentes en efectivo | 4 | 5,082,368 | 10,423,071 | - 5,340,703 | - 51% |
| 5 | Cuentas comerciales por cobrar | 5 | 20,896,480 | 16,278,229 | 4,618,251 | 28% |
| 6 | Inventarios | 6 | 266,749 | 263,997 | 2,752 | 1% |
| 8 | Otros activos | 8 | 145,035 | 59,707 | 85,328 | 143% |
| | Total activos corrientes | | 26,390,632 | 27,025,004 | - 634,372 | - 2% |
| 7 | Inversiones en títulos | 7 | 4,362,833 | 4,971,794 | - 608,961 | - 12% |
| 8 | Propiedades y equipos, neto | 8 | 20,755,004 | 18,276,354 | 2,478,650 | 14% |
| 9 | Leasing financiero | 9 | 34,006,779 | 32,866,382 | 1,140,397 | 3% |
| 10 | Activos intangibles | 10 | 1,528,113 | 1,251,646 | 276,467 | 22% |
| 5 | Cuentas comerciales por cobrar | 5 | 38,230 | 2,658,426 | - 2,620,196 | - 99% |
| 8 | Otros activos | 8 | 2,864,791 | 2,057,426 | 807,365 | 39% |
| | Total activos no corrientes | | 43,555,750 | 47,395,327 | - 3,839,577 | - 8% |
| | Total activos | | 69,946,382 | 74,420,331 | - 4,473,949 | - 6% |

Balance Comparativo Pasivo y Patrimonio 2023 vs 2022 COP 000

| | Nota | 2023 | 2022 | Var \$ | Crec % |
|--|------|----------------|----------------|----------------|------------|
| Obligaciones financieras | 10 | 122091 | 130444 | -2419 | -2% |
| Cuentas por cobrar | 11 | 920960 | 928404 | -7444 | -1% |
| Impuestos por pagar | 24 | 27098 | 29841 | -2743 | -5% |
| Obligaciones laborales | 8 | 411723 | 411048 | 675 | 0% |
| Otros pasivos | 9 | 196236 | 142008 | 54228 | 38% |
| Total pasivos financieros | | 2211908 | 2344207 | -132299 | -6% |
| Obligaciones financieras | 10 | 748288 | 722000 | 26288 | 4% |
| Otros pasivos | 9 | 2962 | 2062 | 900 | 20% |
| Total pasivos no financieros | | 751250 | 724062 | 27188 | 4% |
| Total pasivos | | 2963158 | 3068269 | -105111 | -3% |
| Excedente acumulado | | 442004 | 493807 | -51803 | -5% |
| Excedente del año | | 134471 | 146200 | -11729 | -2% |
| Diferencial de ajuste acumulada | | 307533 | 347607 | -40074 | -5% |
| Total fondo constituido | | 1173978 | 1287414 | -113436 | -9% |
| Total pasivos y fondo constituido | | 4137136 | 4355683 | -218547 | -5% |

Balance Comparativo Pasivo y Patrimonio 2023 vs 2022 COP 000

| | Nota | 2023 | 2022 | Var \$ | Crec % |
|--|------|----------------|----------------|----------------|-------------|
| Obligaciones financieras | 10 | 52350 | 187444 | -135094 | -72% |
| Cuentas por cobrar | 11 | 320000 | 328244 | -8244 | -3% |
| Impuestos por pagar | 24 | 17008 | 24643 | -7635 | -1% |
| Obligaciones laborales | 8 | 141273 | 122008 | 19265 | 16% |
| Otros pasivos | 9 | 166487 | 112008 | 54479 | 48% |
| Total pasivos financieros | | 1027218 | 674307 | 352911 | 52% |
| Obligaciones financieras | 10 | 144296 | 122720 | 21576 | 18% |
| Otros pasivos | 9 | 2962 | 2062 | 900 | 20% |
| Total pasivos no financieros | | 147258 | 124782 | 22476 | 18% |
| Total pasivos | | 1174476 | 799089 | 375387 | 47% |
| Excedente acumulado | | 410040 | 483007 | -72967 | -5% |
| Excedente del año | | 134471 | 146200 | -11729 | -2% |
| Diferencial de ajuste acumulada | | 275569 | 336807 | -61238 | -5% |
| Total fondo constituido | | 1114570 | 1263014 | -148444 | -12% |
| Total pasivos y fondo constituido | | 2289046 | 2062103 | 1229443 | 59% |

Balance Comparativo Pasivo y Patrimonio 2023 vs 2022 COP 000

| | Nota | 2023 | 2022 | Var \$ | Crec % |
|--|------|----------------|----------------|----------------|-------------|
| Obligaciones financieras | 10 | 52000 | 187444 | -135444 | -72% |
| Cuentas por cobrar | 11 | 320000 | 328244 | -8244 | -3% |
| Impuestos por pagar | 24 | 17008 | 24643 | -7635 | -1% |
| Obligaciones laborales | 8 | 141273 | 122008 | 19265 | 16% |
| Otros pasivos | 9 | 166487 | 112008 | 54479 | 48% |
| Total pasivos financieros | | 1027218 | 674307 | 352911 | 52% |
| Obligaciones financieras | 10 | 144296 | 122720 | 21576 | 18% |
| Otros pasivos | 9 | 2962 | 2062 | 900 | 20% |
| Total pasivos no financieros | | 147258 | 124782 | 22476 | 18% |
| Total pasivos | | 1174476 | 799089 | 375387 | 47% |
| Excedente acumulado | | 410040 | 483007 | -72967 | -5% |
| Excedente del año | | 134471 | 146200 | -11729 | -2% |
| Diferencial de ajuste acumulada | | 275569 | 336807 | -61238 | -5% |
| Total fondo constituido | | 1114570 | 1263014 | -148444 | -12% |
| Total pasivos y fondo constituido | | 2289046 | 2062103 | 1229443 | 59% |



Balance Comparativo Pasivo y Patrimonio 2023 vs 2022 COP 000

| | Nóta | 2023 | 2022 | Var. % | Crec. % |
|-----------------------------------|------|-------------------|-------------------|---------------|-----------|
| Obligaciones financieras | 42 | 1.010.808 | 1.047.044 | 25,41 | 2% |
| Cuentas comerciales por pagar | 11 | 5.800.000 | 5.800.000 | 100,00 | 0% |
| Impuestos por pagar | 26 | 17.000 | 18.000 | 70,00 | 0% |
| Obligaciones laborales | 9 | 4.471.252 | 4.071.000 | 109,32 | 0% |
| Obligaciones | 9 | 10.359.060 | 10.936.044 | 105,22 | 0% |
| Participaciones reservadas | | 10.359.060 | 10.936.044 | 105,22 | 0% |
| Obligaciones financieras | 42 | 1.000.000 | 1.022.222 | 102,22 | 0% |
| Obligaciones | 9 | 1.000 | 1.000 | 100,00 | 0% |
| Participaciones reservadas | | 1.001.000 | 1.023.222 | 102,32 | 0% |
| Total pasivos | | 20.719.120 | 20.895.310 | 101,32 | 0% |
| Excedentes acumulados | | 6.681.500 | 11.500.000 | 173,60 | 0% |
| Reservas de af'ls | | 1.000.000 | 1.000.000 | 100,00 | 0% |
| Obligaciones legales acumuladas | | 6.681.500 | 10.500.000 | 157,16 | 0% |
| Total Ingresos acumulados | | 14.363.000 | 23.000.000 | 160,16 | 0% |
| Total pasivos y patrimonio | | 35.082.120 | 43.895.310 | 125,12 | 0% |

Balance Comparativo Pasivo y Patrimonio 2023 vs 2022 COP 000

| | Nóta | 2023 | 2022 | Var. % | Crec. % |
|-----------------------------------|------|-------------------|-------------------|---------------|-----------|
| Obligaciones financieras | 42 | 1.010.808 | 1.047.044 | 25,41 | 2% |
| Cuentas comerciales por pagar | 11 | 5.800.000 | 5.800.000 | 100,00 | 0% |
| Impuestos por pagar | 26 | 17.000 | 18.000 | 70,00 | 0% |
| Obligaciones laborales | 9 | 4.471.252 | 4.071.000 | 109,32 | 0% |
| Obligaciones | 9 | 10.359.060 | 10.936.044 | 105,22 | 0% |
| Total pasivos reservadas | | 10.359.060 | 10.936.044 | 105,22 | 0% |
| Obligaciones financieras | 42 | 1.000.000 | 1.022.222 | 102,22 | 0% |
| Obligaciones | 9 | 1.000 | 1.000 | 100,00 | 0% |
| Total pasivos reservadas | | 1.001.000 | 1.023.222 | 102,32 | 0% |
| Total pasivos | | 20.719.120 | 20.895.310 | 101,32 | 0% |
| Excedentes acumulados | | 6.681.500 | 11.500.000 | 173,60 | 0% |
| Reservas de af'ls | | 1.000.000 | 1.000.000 | 100,00 | 0% |
| Obligaciones legales acumuladas | | 6.681.500 | 10.500.000 | 157,16 | 0% |
| Total Ingresos acumulados | | 14.363.000 | 23.000.000 | 160,16 | 0% |
| Total pasivos y patrimonio | | 35.082.120 | 43.895.310 | 125,12 | 0% |

Balance Comparativo Pasivo y Patrimonio 2023 vs 2022 COP 000

| | Nóta | 2023 | 2022 | Var. % | Crec. % |
|-----------------------------------|------|-------------------|-------------------|---------------|-----------|
| Obligaciones financieras | 42 | 1.010.808 | 1.047.044 | 25,41 | 2% |
| Cuentas comerciales por pagar | 11 | 5.800.000 | 5.800.000 | 100,00 | 0% |
| Impuestos por pagar | 26 | 17.000 | 18.000 | 70,00 | 0% |
| Obligaciones laborales | 9 | 4.471.252 | 4.071.000 | 109,32 | 0% |
| Obligaciones | 9 | 10.359.060 | 10.936.044 | 105,22 | 0% |
| Total pasivos reservadas | | 10.359.060 | 10.936.044 | 105,22 | 0% |
| Obligaciones financieras | 42 | 1.000.000 | 1.022.222 | 102,22 | 0% |
| Obligaciones | 9 | 1.000 | 1.000 | 100,00 | 0% |
| Total pasivos reservadas | | 1.001.000 | 1.023.222 | 102,32 | 0% |
| Total pasivos | | 20.719.120 | 20.895.310 | 101,32 | 0% |
| Excedentes acumulados | | 6.681.500 | 11.500.000 | 173,60 | 0% |
| Reservas de af'ls | | 1.000.000 | 1.000.000 | 100,00 | 0% |
| Obligaciones legales acumuladas | | 6.681.500 | 10.500.000 | 157,16 | 0% |
| Total Ingresos acumulados | | 14.363.000 | 23.000.000 | 160,16 | 0% |
| Total pasivos y patrimonio | | 35.082.120 | 43.895.310 | 125,12 | 0% |



Estado de Resultados Consolidado Comparativo 2023 vs 2022



Estado de Resultados Consolidado Comparativo 2023 vs 2022 COP 000

| | Nota | 2023 | 2022 | Var % | Det. De |
|-------------------------------------|------|-------------------|-------------------|----------------|---------|
| Ingresos | 17 | 50.401.084 | 49.847.031 | 0,10% | 100% |
| Costos de ventas | 18 | (32.004.077) | (30.347.936) | 5,29% | 100% |
| Excedente bruto | | 18.397.007 | 19.499.095 | -5,66% | |
| Grupos ingresos | 19 | (3.000.000) | (30.000) | 99,9% | 100% |
| Grupos gastos | 20 | (25.261.448) | (25.452.440) | 0,75% | 100% |
| Exceso de depreciaciones | 21 | 75.000.000 | 14.400.000 | 80,56% | 100% |
| Impuestos | 22 | (400.000) | (370.000) | 8,33% | 100% |
| Ingresos financieros | 23 | 1.600.000 | 1.000.000 | 60,00% | 100% |
| Gastos financieros | 24 | (1.000.000) | (200.000) | 80,00% | 100% |
| Excedente antes de impuestos | | 2.236.559 | 3.000.000 | -25,00% | |
| Impuestos a los gananciales | 25 | (500.000) | (200.000) | 60,00% | 100% |
| Excedente neto del año | | 1.736.559 | 2.800.000 | -39,29% | |



Balance Consolidado Comparativo 2023 vs 2022



Balance Consolidado Comparativo 2023 vs 2022 COP 000

| ACTIVO | Unid. | 2023 | 2022 | Var % | Cop 000 |
|---|-------|------------------|------------------|----------------|------------------|
| Financiera y operaciones de comercio exterior | % | 107.994 | 122.124 | -11,53% | 107.994 |
| Capital, reservas y fondos | % | 9.232,7 | 14.514,6 | -36,37% | 9.232,7 |
| Impuestos | % | 299,24 | 299,24 | 0,00% | 299,24 |
| Financiamiento | % | 129,00 | 80,00 | 61,25% | 129,00 |
| Total activo no corriente | | 11.766,91 | 14.816,38 | -20,54% | 11.766,91 |
| Activos financieros | % | 21.024,72 | 20.664,30 | 1,74% | 21.024,72 |
| Propiedades y mobiliario | % | 20.282,00 | 21.962,14 | -7,65% | 20.282,00 |
| Activo financiero - FIC | % | 122,10 | 22,00 | 450,00% | 122,10 |
| Impuestos diferidos y diferidos | % | 28,10 | 12,00 | 134,17% | 28,10 |
| Otros activos | % | 11.124,00 | 7.142,00 | 55,76% | 11.124,00 |
| Total activo corriente | | 64.760,92 | 59.898,54 | 8,11% | 64.760,92 |
| Total activo | | 76.527,83 | 74.714,92 | 2,41% | 76.527,83 |

Balance Consolidado Comparativo 2023 vs 2022 COP 000

| PASIVOS Y FONDO SOCIAL NETO | Unid. | 2023 | 2022 | Var % | Cop 000 |
|------------------------------------|-------|-------------------|-------------------|----------------|-------------------|
| Obligaciones financieras | % | 2.042,00 | 1.242,00 | 64,41% | 2.042,00 |
| Capital, reservas y fondos | % | 1.712,8 | 10.282,00 | -83,48% | 1.712,8 |
| Impuestos por pagar | % | 299,24 | 299,24 | 0,00% | 299,24 |
| Obligaciones laborales | % | 442.282,7 | 380.027,00 | 16,38% | 442.282,7 |
| Otros pasivos | % | 42.712,00 | 150.000,00 | -71,14% | 42.712,00 |
| Total pasivos corrientes | | 519.056,74 | 681.568,24 | -23,85% | 519.056,74 |
| Obligaciones financieras | % | 1.042,00 | 1.242,00 | -16,11% | 1.042,00 |
| Otros pasivos | % | 12,00 | 12,00 | 0,00% | 12,00 |
| Total pasivos no corrientes | | 1.054,00 | 1.254,00 | -15,94% | 1.054,00 |
| Total pasivos | | 520.110,74 | 682.822,24 | -23,62% | 520.110,74 |

Balance Consolidado Comparativo 2023 vs 2022 COP 000

| FONDO SOCIAL | Unid. | 2023 | 2022 | Var % | Cop 000 |
|---|-------|-------------------|-------------------|----------------|-------------------|
| Excedente acumulado | % | 21.024,72 | 20.664,30 | 1,74% | 21.024,72 |
| Reserva del año | % | 21.024,72 | 20.664,30 | 1,74% | 21.024,72 |
| Otros recursos propios acumulados | % | 1.000,00 | 1.000,00 | 0,00% | 1.000,00 |
| Y otros recursos, a los beneficios de la sociedad | % | 1.000,00 | 1.000,00 | 0,00% | 1.000,00 |
| Participaciones en sociedades | % | 1.000,00 | 1.000,00 | 0,00% | 1.000,00 |
| Total fondo social neta | | 45.073,44 | 44.328,60 | 1,68% | 45.073,44 |
| Total pasivos y fondo social | | 565.184,18 | 727.650,84 | -22,12% | 565.184,18 |

8. CONSIDERACIÓN Y VOTACIÓN DE LOS ESTADOS FINANCIEROS, DEL INFORME DE LA DIRECTOR EJECUTIVO Y DEL DICTAMEN DEL REVISOR FISCAL.

La Doctora Yenny Guzmán, representante de la Firma Deloitte & Touche, Revisor Fiscal, procedió a dar lectura ante los miembros de la Asamblea del informe, así:

Dictamen Revisor Fiscal

A los afiliados del INSTITUTO COLOMBIANO DE NORMAS TÉCNICAS Y CERTIFICACIÓN - ICONTEC

He revisado los estados financieros adjuntos de INSTITUTO COLOMBIANO DE NORMAS TÉCNICAS Y CERTIFICACIÓN - ICONTEC (en adelante "la Entidad"), los cuales concuerdan al estado de situación financiera al 31 de diciembre de 2022, los estados de resultado integral, de cambios en el fondo propio y de flujo de efectivo por el año terminado en esa fecha, y las notas a los estados financieros, incluyendo un resumen de las políticas contables significativas.



Dictamen Revisor Fiscal

En mi opinión, los estados financieros separados adjuntos, tenidos de los libros de contabilidad, presentan razonablemente en todos los aspectos significativos, la situación financiera de la Entidad al 31 de diciembre de 2022, el resultado de sus operaciones y sus flujos de efectivo por el año terminado en esa fecha, de conformidad con las Normas de Contabilidad y de Información Financiera para Pequeñas y Medianas Entidades aceptadas en Colombia.

Como se indica en Nota 2 los estados financieros separados adjuntos han sido preparados para cumplir con las disposiciones legales vigentes en Colombia. Estos estados financieros deben leerse juntamente con los estados financieros consolidados que se emiten aparte.

Los estados financieros separados por el año terminado el 31 de diciembre de 2022, que se incluyen para propósitos comparativos únicamente, fueron auditados por mí y en su último día de fecha 25 de febrero de 2020 exprese una opinión sin reservas.



Dictamen Revisor Fiscal

Con base en la evidencia obtenida en desarrollo del rol revisor fiscal durante el año 2023, en mi concepto, nada ha llamado mi atención que me haga pensar que: a) los actos de los administradores de la Entidad no se ajustan a los estatutos y/o a las decisiones de la asamblea de afiliados, b) no existen o no son adecuadas las medidas de control interno contable, de conservación y custodia de los bienes de la Entidad o de secretos que están en su poder.

VIVIAN LORENA CAICEDO GARCIA
Revisor Fiscal
T.P. 283379-7
Designada por Demitile & Tociño S.A.S.

22 de febrero de 2024



Solicitó el Doctor Héctor Arango Gaviria, como presidente de la reunión de los Señores Afiliados, presentar consideraciones de cualquier tipo a la información suministrada.

Ningún Afiliado presenta reparos o consideraciones a los Estados Financieros, al informe del Director Ejecutivo y al dictamen del Revisor Fiscal.

Sometidas estas consideraciones a los Señores Afiliados, a esta altura de la reunión, el registro de la misma evidencia la participación de 383 Afiliados presentes en el quórum con derecho a voto, de los cuales, 331 asistentes votaron a favor, 0 asistente voto en contra y 152 no ejercieron el voto; motivo por el cual se aprueba el anterior punto del Orden del Día.

9. APROBACIÓN DE LA DESTINACIÓN DE EXCEDENTES.

Como ya se ha mencionado en intervenciones anteriores, el Presidente de la reunión recuerda a los Asambleístas, que el Icontec debe cumplir con los requisitos contemplados en el Artículo 358 del Estatuto Tributario, reglamentado por el Artículo 8° del decreto 4400 de 2004; con el cual se reglamentó lo relacionado con el Régimen Tributario Especial.

Por lo ya expuesto y dando cumplimiento a lo contemplado en el mencionado Decreto, la Doctora Ángela María Álvarez, Directora Financiera y Administrativa expone a los presentes lo siguiente:

Aprobación destinación excedentes 2023

En virtud de la autorización de los miembros del Estado de Resultado Especial en una de las Asambleas 2022 del ICONTEC, convocada, reglamentada por el Artículo 27 del Decreto 1432 de 2004, se propone a la Asamblea General de Afiliados aprobar el aumento de la Reserva para Inversión en el importe exacto por la suma de **Mil trescientos veinticuatro millones cuatrocientos setenta y siete mil pesos (\$1.324.477.000)**, sumando a esta acción el balance retenido con esta reserva para la compra de las acciones de Bolsa en el mismo Elemento, según el caso «CONTEC» para las acciones de sus afiliados y nuevas intervenciones en desarrollo de su misión social y cumplimiento de sus objetivos institucionales.

Sumadas estas consideraciones a los Señores Afiliados, a esta altura de la reunión, el registro de la misma evidencia la participación de 388 Afiliados presentes en el quórum con derecho a voto, de los cuales 327 asistentes votaron a favor, 19 asistentes votaron en contra y 142 no ejercieron el voto; motivo por el cual se aprueban el anterior punto del Orden del Día.

10. AUTORIZACIÓN AL REPRESENTANTE LEGAL PARA LA SOLICITUD DE PERMANENCIA EN EL RÉGIMEN TRIBUTARIO ESPECIAL.

El Presidente de la reunión recuerda a los Asambleístas que se debe autorizar al Representante Legal para solicitar la permanencia al Régimen Tributario Especial, y solicita que:

Permanencia Régimen Tributario Especial

Se informa a los miembros de la Asamblea que de conformidad con lo consagrado en el Decreto 2156 de 2017:

- ✓ Que los requisitos no son acumulativos frente a los otros requisitos de general aplicación de carácter tributario, de modo de evitar duplicación de requisitos en materia de identificación y verificación;
- ✓ Que la entidad debe contar con actividad económica y tener un nivel de actividad de servicios tributables en los términos previstos en los Decretos 1 y 2748 de 2017, así como en el artículo 14 del Decreto 2156 de 2017;
- ✓ Que no se requiere el haber sido inscrita en el registro mercantil, ni estar inscrita en el registro de comercio exterior, ni en el registro de comercio exterior.

104895 ACTAS DE ASAMBLEAS

Cámara de Comercio de Bogotá

Permanencia Régimen Tributario Especial

Se solicita a los miembros de la Asamblea autorizar al Director Ejecutivo de ICONTEC Dr. Roberto Enrique Montoya Villa a quien haga como suplente para que solicite y diligente todos los trámites necesarios para que el Instituto permanezca, según sea el caso, como entidad del Régimen Tributario Especial del Impuesto sobre la Renta de conformidad con el Decreto 2150 de 2017.



Sometidas estas consideraciones a los Señores Afiliados, a esta altura de la reunión, el registro de la misma evidencia la participación de 390 Afiliados presentes en el quórum con derecho a voto, de los cuales, 236 asistentes votaron a favor, 2 asistentes votaron en contra y 152 no ejercieron el voto, motivo por el cual se aprueban el anterior punto del Orden del Día.

11. REFORMA ESTATUTARIA ARTÍCULO 3° "VIGENCIA"

El Doctor Héctor Arango Gaviria procede a explicar a los presentes, que por solicitud de la Alcaldía Mayor de Bogotá quien ejerce la inspección, vigilancia y control de ICONTEC, se requiere reformar la vigencia del Instituto de indefinida a definida, así:

Dando cumplimiento a lo ordenado por la Alcaldía Mayor de Bogotá en su calidad de entidad de inspección, vigilancia y control de la ESALES, se requiere reformar el artículo 3° de los Estatutos Sociales en lo que respecta a la duración de ICONTEC, así:

"Artículo 3. Duración. ICONTEC tendrá una duración de cien (100) años, pero podrá ser disuelto y liquidado por la Asamblea General de Afiliados, en la forma prevista en la ley y en estos Estatutos."

Lo anterior para dar cumplimiento al numeral 5° del artículo 40 del Decreto 2150 de 1985, conforme a la solicitud de la Alcaldía Mayor de Bogotá y de lo decidido por el Consejo Directivo de ICONTEC.



A esta altura de la reunión, el registro de la misma evidencia la participación de 391 Afiliados presentes en el quórum de los 1426 con derecho a voto, esto equivale al 27.42% de los afiliados, de los cuales 282 votaron positivamente equivalente al 72.12% de los presentes, 4 asistentes votaron en contra y 105 no ejercieron el voto, motivo por el cual queda aprobada la propuesta de reforma de estatutos.

CC
CC
Firma
de
Bogotá

La presente aprobación, se acoge en su totalidad a las reglas establecidas en el artículo 21 de los Estatutos Sociales en lo que respecta a reformas estatutarias; lo anterior, por cuanto voto en sentido positivo la reforma más del sesenta (60%) de los presentes y se encontraban más del veinticinco por ciento (25%) del total de afiliados con derecho a voto del Instituto representados en la reunión.

12. CIERRE DE LA REUNIÓN.

El Doctor Héctor Arango Gaviria cerró la Asamblea con un sentido agradecimiento a todos los asistentes.


Una vez agotado el orden del día, siendo las 19:00 horas, se finalizó la Asamblea General de Afiliados.


COMISIÓN APROBATORIA:

Una vez transcrita y leída la anterior acta, la comisión verificó y aprobó de manera unánime el acta.

Dra. Claudia Patricia Avendaño Calderón: Claudia Patricia Avendaño

Dr. Juan Carlos Galeano Muñoz: Juan Carlos Galeano m


HÉCTOR ARANGO GAVIRIA.
Presidente.


MAURICIO MENDOZA PATTIN.
Secretario.


ROBERTO ENRIQUE MONTOYA VILLA.
Director Ejecutivo.